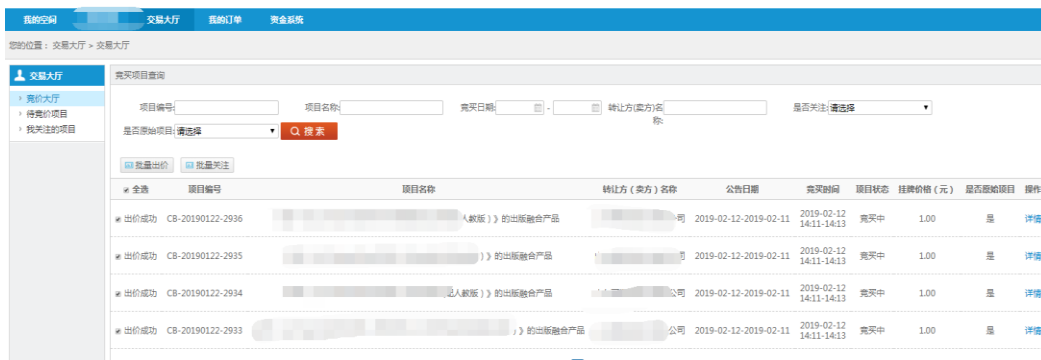


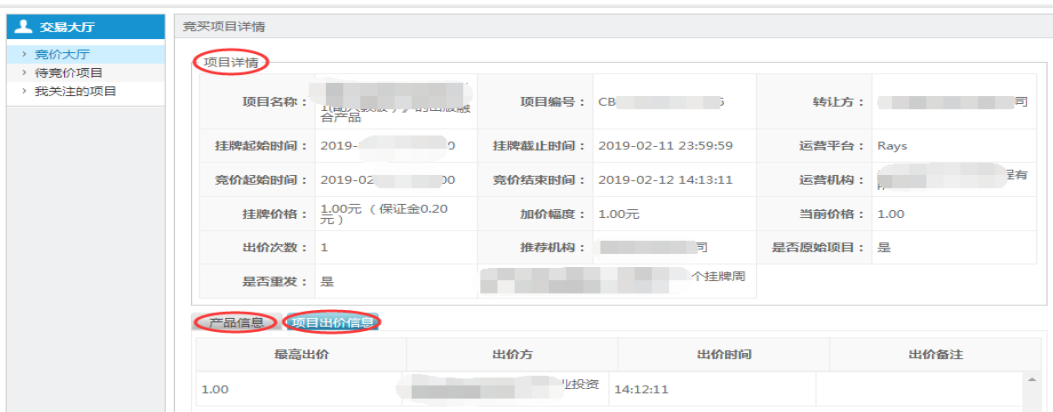
出版融合产品投资者会员交易指引

1. 登录并竞价

1) 登录交易系统[前台](#)，在【交易大厅】中的【竞价大厅】，选择要购买的项目，批量出价，或者针对某个项目，单独出价，出价的同时，会冻结子账户中针对所购买项目此时出价的保证金。



2) 点击每个产品右边的“详情”按钮，查看该产品的详细信息及竞买信息。



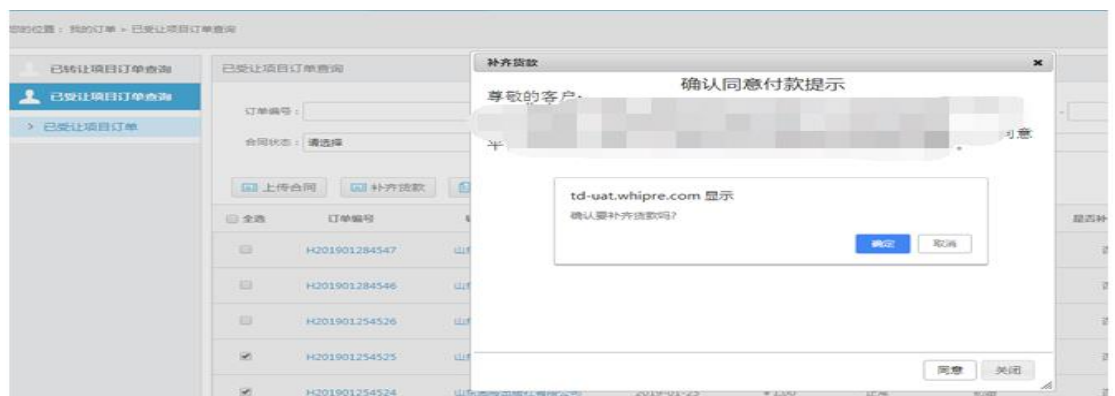
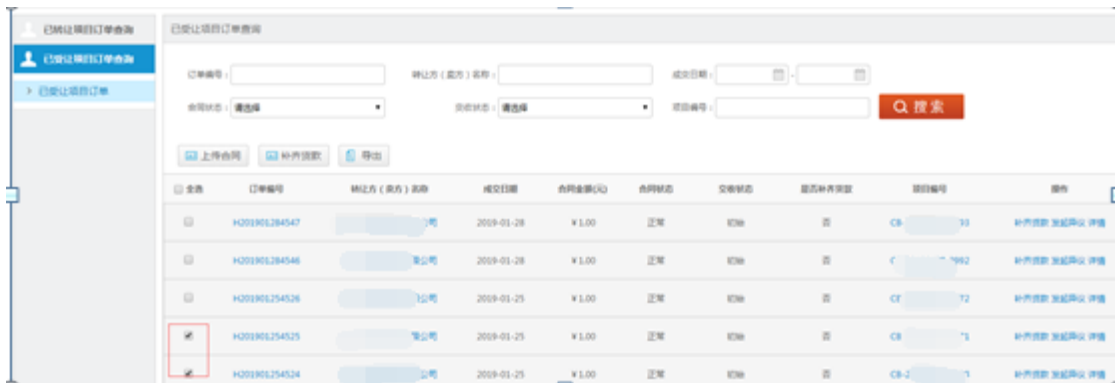
3) 在离竞买结束还有 60S 时，是唱价时间，在 60s 内有新的出价，则系统会自动延后 60s 进行报价。



2. 补齐货款

在【我的订单】-【已受让项目订单】界面中点击“补齐货款”，可以针对某个产品补齐货款（点击该产品右方的“补齐货款”），也可以勾选一批产品，点击产品列表上方的“补齐货款”进行批量补齐操作。

1) 批量补齐货款，勾选产品，点击产品列表上方的“补齐货款”，同意付款，补款成功。



2) 单个产品补齐贷款，点击在某个产品右边的“补齐贷款”按钮，同意付款并点击“补齐贷款”。



3) 点击“确认”，补款成功。



3. 后台结算

后台进行交易的结算，交易结算完成，则合同价款转入挂牌方的账户，系统收取双方的手续费。